

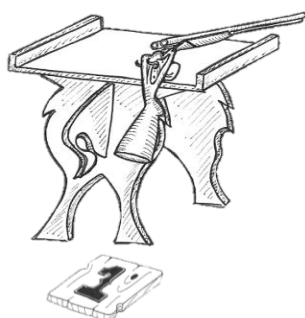




STAGE 1

Bay 1

Sean
© Vittr



Revolvery/Pistols 5+5 Puška/Rifle 10, Brokovnice/ Shotgun 6+

Popis: Revolvery v holstrech, puška na stole na pozici 2, brokovnice na stole na pozici 2 nebo 3


Startovní pozice: Na pozici 1 neb nebo 3, ruce na klobouku. Pořadí pozic 1-2-3 nebo 3-2-1.

Postup: Po signálu střelec střílí z pozice 1 brokovnicí terče S libovolně, z pozice 2 střílí puškou terče R tak, aby každý terč byl **zasazený dvakrát**, z pozice 3 střílí revolvery terče P podle stejných instrukcí jako pušku.

STAGE 2

Bay 1

Sean
© Vittr



Revolvery/Pistols 5+5 Puška/Rifle 10, Brokovnice/ Shotgun 6+

Popis: Revolvery v holstrech, brokovnice na stole na pozici 3





Startovní pozice: Na pozici 2, puška v ponosu. Pořadí pozic 2-1-3 nebi 2-3-1

Postup: Po signálu střelec střílí z pozice 2 puškou terče R stylem **Desperado Sweep** (1-22-3333-44-5) zleva nebo zprava. Z pozice 3 střílí revolvery terče P podle stejných instrukcí jako pušku. Z pozice 1 střílí brokovnicí terče S libovolně.



Bay 2

Sean
© Vittr



Revolvery/Pistols 5+5, Puška/Rifle 10, Brokovnice/ Shotgun 4+

Popis: Revolvery v holstrech, puška na stole na pozici 2, brokovnice na stole na pozici 3.

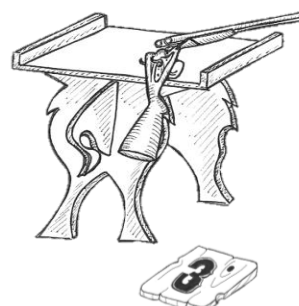
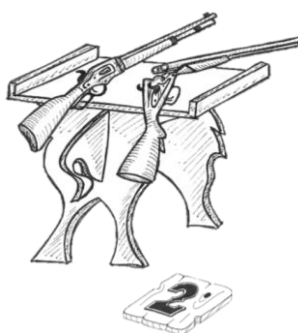
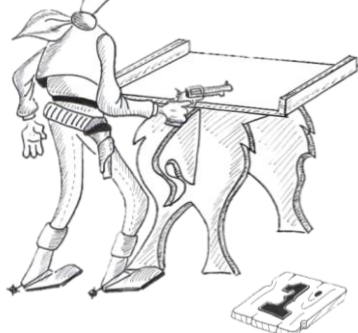

Startovní pozice: Na pozici 3, ruce za zády. Pořadí pozic 3-2-1.

Postup: Po signálu střelec střílí z pozice 3 brokovnicí terče S libovolně. Z pozice 2 střílí puškou terče R stylem **Missouri Hillbilly Sweep** (11-2-3-44-3-2-11) zleva nebo zprava. Z pozice 2 střílí revolvery terče P podle stejných instrukcí jako pušku.



Bay 2

Sean
© Vittr



Revolvery/Pistols 5+5, Puška/Rifle 10, Brokovnice/ Shotgun 4+

Popis: Puška na stole na pozici 2, brokovnice na stole na pozici 2 nebo 3.







Startovní pozice: Na pozici 1, revolverem/revolvery míří na terč. Pořadí pozic 1-2-3.

Postup: Po signálu střelec střílí z pozice 1 revolverové terče P stylem **Boss Hayes Sweep** (1-2-3-4-2-3-4-3-4-4) zleva nebo zprava. Přesune se na pozici 2 a puškou střílí terče R podle stejných instrukcí jako revolvery. Z pozice 3 střílí brokovnicí terče S libovolně.

STAGE 5

Bay 3

Sean
© Vittr



Pistole/Pistols 5+5, Puška/Rifle 10, Brokovnice/ Shotgun 4+

Popis: revolvery v holsterech, puška na stole na pozici 2, brokovnice na stole na pozici 2 nebo 3

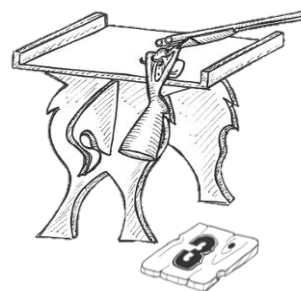




Startovní pozice: Na pozici 1 (pořadí pozic 1-2-3) nebo na pozici 3 (pořadí pozic 3-2-1), cowboy relax

Postup: Po signálu střelec střílí z pozice 1 revolverové terče P dvakrát stylem **Nevada Sweep** (1-2-3-2-1 a 1-5-4-5-1). Z pozice 2 střílí puškou terče R podle stejných instrukcí jako revolvery. Z pozice 3 střílí brokovnicí terče S libovolně.



Bay 3

Sean
© Vittr



Revolvery/Pistols 5+5, Puška/Rifle 10, Brokovnice/ Shotgun 4+

Popis: Revolvery v holstrech, brokovnice na stole na pozici 3


Startovní pozice: Na pozici 2, puška v obou rukách. Pořadí pozic 2-1-3 nebo 2-3-1

Postup: Po signálu střílí střelec z pozice 2 puškou terče R **po směru nebo proti směru hodinových ručiček**, sekvenci může začít na libovolném terči. Z pozice 1 střílí revolvery terče P **opačným směrem** než střílel pušku, začít může na libovolném terči, sekvence 2 revolverů musí plynule pokračovat. Z pozice 3 střílí brokovnicí terče S libovolně.



Bay 4

Sean
© Vittr



Revolvery/Pistols 5+5 Puška/Rifle 10+1, Brokovnice/ Shotgun 4+

Popis: Revolvery v holsterech, puška a brokovnice na stole na pozici 1


Startovní pozice: Na pozici 1, ruce nad hlavou.

Postup: Pořadí zbraní libovolné, puška nesmí být poslední. Střelec střílí puškou terče R stylem **3-4-3 Sweep** (1-222-3) zleva nebo zprava. Povinně dobije jeden náboj a střílí na bonusový terč B- zásah znamená bonus 7s, nezasažený bonusový terč není miss. Revolvery střílí terče P podle stejných instrukcí jako pušku. Brokovnicí střílí terče S libovolně.

STAGE 8

Bay 4

Sean
© Vittr



Revolvery/Pistols 5+5+1 Puška/Rifle 10, Brokovnice/ Shotgun 4+

Popis: Všechny zbraně leží na stole

Startovní pozice: Na pozici 1, zády ke stolu

Postup: Pořadí zbraní libovolné, puška nesmí být poslední. Střelec střílí puškou terče R dvakrát stylem **Colbert Sweep** (1-3-1-3-2) zleva nebo zprava. Revolvery střílí revolverové terče podle stejných instrukcí jako pušku. Povinně dobije jeden náboj a střílí na bonusový terč B- zásah znamená bonus 7s, nezasažený bonusový terč není miss. Po dostřelení je možné revolvery odložit na stůl nebo do holsteru. Brokovnicí střílí terče S libovolně.