



# STAGE 2



## POKER

Bay 2.

Pistols/Revolvery 5+5, Rifle/Puška 10, Shotgun/Brokovnice 2+

Startovní pozice: Střelec začíná na poz. 1, puška v ponosu, brokovnice na stole na poz. 2, revolvery v hostrech. Když je střelec připraven řekne: „JSI ZATRACENÝ PODVODNÍK, ZABIJU TĚ!!!“

Postup: Po pípnutí střílí puškové terče „R“ stylem 1-2-3-4, přesune se na pozici 2, bezpečně odloží pušku, a střílí revolvery terče „P“ stylem 1-2-3-4 a brokovnicí 4 terče „S“. Min. počet brokových nábojů jsou 2.

Starting position: Start at position 1 with rifle at port-arms, shotgun is on the table at pos. 2, pistols, holstered.

Procedure: When ready say: „YOU ARE A DAMN CHEATER, I'M GONNA KILL YOU!!!“ After the BEEP, engage the rifle targets „R“ by 1-2-3-4 style, move to pos.2, make rifle safe, with pistols, engage the targets „P“ by 1-2-3-4 style, holster, then engage 4 targets „S“. Use at least two shells.



# STAGE 3



## LAUNDRY

Bay 3.

Pistols/Revolvery 5+5, Rifle/Puška 9, Shotgun/Brokovnice 2+

Startovní pozice: Střelec začíná na poz. 1, brokovnici drží v obou rukách, puška leží na sudu, revolvery jsou v hostrech. Když je střelec připraven řekne: „ŠPATNĚ VYPRANÉ SPODÁRY PLATÍM OLOVEM!!!“

Postup: Po pípnutí střílí dva brokové terče "S", odloží bezpečně brokovnici a střílí puškou terče "R" ve směru hodinových ručiček, začíná vlevo nahoře, odloží bezpečně pušku, přemístí se na poz. 2, a střílí revolvery terče "P" stylem Nevada Sweep.

Starting position: Start at pos. 1 with shotgun in both hands, rifle is on the barrel, pistols, holstered. When ready say: „MY UNDERPANTS ARE STILL DIRTY, I'M GONNA PAY YOU BY BULLETS!!!“.

Procedure: After the BEEP engage two shotgun targets "S", make shotgun safe, pick up rifle, and engage the targets "R" in clockwise direction, start on the upper left target, make rifle safe, move to pos.2, and engage the pistol targets "P" in a Nevada Sweep.



# STAGE 4



## DOT CITY

Bay 4.

**Pistols/Revolvery 5+5, Rifle/Puška 10, Shotgun/Brokovnice 4+**

**Startovní pozice:** Střelec začíná na poz. 1 s brokovnicí v ponosu, puška je na suđu na pozici 4, revolvery v holstrech. Když je střelec připraven řekne: „TAK JSEM TU, V DOT CITY!!!“


**Postup:** Po pípnutí střílí 4 brokové terče „S“ z poz. 2, odloží bezpečně brokovnici, přemístí se na poz.3 kde střílí revolvery , každý terč „P“ musí být zasažen min. 2x. Přemístí se na poz. 4 a střílí padací puškové terče „R“. Terč, který zůstane stát je miss.

**Starting position:** Start at pos. 1 with shotgun at port-arm, rifle is on the barrel at pos.4, pistols, holstered.

**Procedure:** When ready say: „HERE I AM , IN DOT CITY!!!“. After the BEEP, engage 4 shotgun target „S“ from pos. 2, make shotgun safe, move to pos. 3, engage the pistol targets „P“, each targets must be hit at least twice, holster, move to pos.4 and with rifle, engage the knockdowns „R“. The knockdowns left standing are misses.



# STAGE 5



## DEPOT

Bay 5.

Pistols/Revolvery 5+5, Rifle/Puška 9, Shotgun/Brokovnice 4+

Startovní pozice: Střelec začíná na pozici 1 s rukama podél těla, dlouhé zbraně leží na tendru vlaku, revolvery jsou v holstrech.

Postup: Když je střelec připraven řekne: „TEN VLAK DO YUMY ZASTAVÍM!!!“

Po pípnutí střílí revolvery stylem Nevada Sweep, z poz.2 střílí pušku stylem Triple Taps, dobije jeden náboj a střílí bonus za -5s, miss je miss. Odloží bezpečně pušku, s brokovnicí se přemístí na pozici 3 a střílí přes okno terče „S“.

Starting position: Start at position 1 with hands along your sides, long guns are on the tender of the train at position 2, pistols, holstered.

Procedure: When ready say: „I'M GONNA STOP THE TRAIN TO YUMA!“. After the BEEP, engage the pistol targets "P" in a Nevada Sweep, holster, from pos.2 engage the rifle targets „R“ in Triple Taps, reload one round, and engage the bonus target for -5s, miss is still miss. Make rifle safe, with shotgun move to pos.3, and engage the targets „S“ through the window.



# STAGE 6



## BOOT HILL

Bay 6.

Pistols/Revplvery 5+5, Rifle/Puška 8, Shotgun/Brokovnice 6+

Startovní pozice: Střelec začíná na pozici 1, stojí v rakvi s rukama překříženýma na prsou, puška leží na stole vedle rakve, brokovnice je opřená o plot na poz. 2, revolvery jsou v holstrech.

Postup: Když je střelec připraven řekne: „**PŘESTAŇTE S TÍM KOPÁNÍM, POŘÁD JEŠTĚ ŽIJU!!!**“


Po pípnutí střílí puškové terče "R" Double Taps z poz. 1, bezpečně odloží pušku na poz. 1 a brokovnicí střílí dva terče "S" z poz. 2, pak dva terče "S" z poz. 3 a dva terče "S" z poz. 4. Bezpečně odloží brokovnici na rakev a ukončí stage revolvery, stylem Nevada Sweep-Double Taps na terče „P.“

Starting position: Stand in the coffin, hands crossed on your chest, rifle is staged beside the coffin, shotgun is on pos. 2, staged at the fence, pistols, holstered.

Procedure: When ready say: „**STOP DIGGING, I'M STILL ALIVE!!!**“. After the BEEP, engage the rifle targets "R" in Double Taps from Pos. 1, make rifle safe, move to pos. 2, with shotgun, engage two targets "S", then engage next two targets "S" from pos. 3, and next two targets "S" from pos. 4. Make shotgun safe on the coffin and finish the stage by pistols in a Nevada Sweep Double Taps to the targets „P“.



# STAGE 7



## THE CIVIL WAR

Bay 9.

Pistols/Revolvery 5+5, Rifle/Puška 10, Shotgun/Brokovnice 6+


Startovní pozice: Střelec začíná na pozici 1, brokovnice v obou rukou, puška na poz. 2, revolvery v pouzdrech.

Postup: Když je střelec připraven řekne: „BŮH OPATRUJ DIXIE!!!“

Po pípnutí střílí 4 brokové terče „S“, s brokovnicí se přemístí na poz. 2 a prvním revolverem střílí revolverové terče „P“ – Sweep, s puškou střílí puškové terče „R“ – Sweep, odloží bezpečně pušku a druhým revolverem střílí revolverové terče „P“ – Sweep. S brokovnicí se přemístí se na poz. 3 a střílí 2 brokové terče.

Starting position: Start at position 1, shotgun in both hands, rifle at pos. 2, pistols, holstered.

Procedure: When ready say: „GOD BLESS DIXIE!!!“ After the BEEP engage 4 shotgun targets „S“, with shotgun move to pos. 2, make shotgun safe and with first pistol, engage the targets „P“, in a Sweep, holster, with rifle engage the targets „R“ in a Sweep, make rifle safe and with second pistol engage the targets „P“ in a Sweep, holster, with shotgun, move to pos. 3, and engage two shotgun targets „S“.



Bay 10.

Pistols/Revolvery 5+5, Rifle/Puška 10, Shotgun/Brokovnice 2+

**Startovní pozice:** Střelec stojí na startovní čáře, palce obou rukou má za revolverovým opaskem, dlouhé zbraně jsou na slámě. Revolvery jsou v holstrech.

**Postup:** Když je střelec připraven řekne: „HEY CHLAPE, DNES KRADEŠ NAPOSLED!“

Po pípnutí is může střelec vybrat levou nebo pravou stranu.

Vlevo střílí revolvery 5 padacích terčů „P“ a jeden pevný terč „P“. Po spadnutí **všech** 5 padacích terčů střílí **zbytek** ran do pevného terče. Padací terč, který zůstane stát je miss, miss na pevném terči je stále miss( +5s).

Vpravo střílí 5 ran do padacích terčů „R“ a 5 ran do pevného terče „R“. Pak dvě rány brokovnicí do brokových terčů „S“. Pokud zůstane padací terč „R“ stát, může ho střelec dostřelit brokovnicí.

**Starting position:** Start at starting line with both thumbs hooked over your gun-belt, long guns are on the bales of straw, pistols, holstered.


**Procedure:** When ready say: „HEY FELLA, IT'S A LAST ROBBERY IN YOUR LIFE!“ After the BEEP, choose the left side or the right side.

From the left side with pistols, engage five knockdowns „P“. Knock down them **all**. With **remaining** rounds, engage the stationary target „P“. Holster. The knockdowns left standing are misses. Misses are misses on the stationary target too.

From the right side: With rifle, engage 5 knockdowns „R“, and with next 5 rounds, engage the stationary target „R“, make rifle safe. With shotgun, engage the targets „S“. Any rifle knockdowns left standing can be engaged with your shotgun. Misses are misses on the stationary target.



# STAGE 9



## COUNTY JAIL

Bay 11.

Pistols/Revolvery 5+5, Rifle/Puška 10, Shotgun/Brokovnice 2+

Startovní pozice: Střelec začíná na pozici 1 s rukama podél těla, dlouhé zbraně leží před střelcem, revolvery v holstrech.

Postup: Když je střelec připraven řekne: „MĚ DO BASY NEDOSTANEŠ, ŠERIFE! TAS!!!!“  
Pořadí zbraní je libovolné.

Revolvery : 10 ran na 5 revolverových terčů „P“, každý terč musí být zasažen dvakrát.

Puška: stylem 2-1-2, na terče „R“, pušku odložit bezpečně

Brokovnice: terče „S“, brokovnici odložit bezpečně

Starting position: Start at position 1 with hands along your sides, long guns are in front of you, pistols, holstered.

Procedure: When ready say: „YOU CAN'T AREST ME, SHERIFF! DRAW!!!!“

Guns any order!

Pistols: 10 rounds to 5 targets „P“, each target must be hit twice, holster.


Rifle: in a style 2-1-2 to the targets „R“, make rifle safe.

Shotgun: to the targets „S“, make shotgun safe.





# STAGE 10



## SALOON

Bay 12.

Pistols/Revolvery 5+5, Rifle/Puška 9, Shotgun/Brokovnice 4+

Startovní pozice: Střelec začíná na startovní čáře, ruce podél těla, dlouhé zbraně jsou na poz. 3, revolvery v holstrech.

Postup: Když je střelec připraven řekne: „KDYŽ NEMÁM WHISKY, STŘÍLÍM BARMANY!“  
Střelec může střílet pozice v pořadí 1, 2 a 3 nebo 2, 1 a 3.


Revolverové terče „P“ střílí s pozice 1 a 2 stylem 2-1-2. Pokračuje na poz. 3, a puškou střílí terče „R“ stylem 1-1-1-3-1-1-1. Nakonec střílí brokovnicí 4 terče „S“.

Starting position: Start at starting line with hands along your sides, long guns are on pos. 3., pistols, holstered.

Procedure: When ready say: „WHEN I'VE GOT NO WHISKEY, I SHOOT BARTENDERS!!!“

Start from pos. 1 to pos.2 and then to pos.3, or from pos. 2 to pos. 1 and then to pos.3.

At positions 1 and 2, engage the pistol targets „P“, in a style 2-1-2, holster, move to pos. 3 and with rifle, engage the targets „R“, in a style 1-1-1-3-1-1-1, make rifle safe. Finish it with shotgun. Engage 4 targets „S“.



# CHURCH

Bay 13.

Pistols/Revolvery 5+5, Rifle/Puška 10, Shotgun/Brokovnice 4+

Startovní pozice: Střelec začíná na pozici 1 ruce na klobouku, všechny zbraně leží na hrobce před střelcem.

Postup: Když je střelec připraven řekne: „JÁ SE NEBOJÍM, JSEM LOVEC DUCHŮ!!!“  
Pořadí zbraní je libovolné.

Revolvery: terče „P“, Nevada Sweep-Double Taps, revolvery dají do holstrů nebo bezpečně odloží.

Puška: terče „R“, střídavě zvon a terče, začátek na zvonu, ostatní terče libovolně, bezpečně odloží pušku,

Brokovnice: 4 terče „S“, bezpečně odloží brokovnici

Starting position: Start at position 1 with hands on your hat, all guns are on the catafalque in front of you, pistols, holstered.

Procedure: When ready say: „I AIN'T SCARED, I'M GHOSTBUSTER!“.

Guns any order!

Pistols: to the targets „P“, Nevada Sweep-Double Taps, make pistols safe or holster.

Rifle: to the targets „R“, alternate between the bell and the targets, start on the bell, the targets in any order, make rifle safe.

Shotgun: to 4 targets „S“, make shotgun safe.