




STAGE 12



BANK

Bay 14

Pistols/Revolvery 5+5, Rifle/Puška 9, Shotgun/Brokovnice 4+

Startovní pozice: Střelec začíná na pozici 1, ruce na revolverech, puška je na poz. 2, brokovnice je na poz. 3, revolvery v holstrech.


Postup: Když je střelec připraven řekne: „RUCÉ VZHŮRU(GATĚ DOLŮ), PRACHY SEM!“

Po pípnutí střílí prvním revolverem 5 ran na terč „P“, přemístí se na poz. 2 a druhým revolverem 5 ran do revolverového terče „P“, puškou střílí terče „R“ stylem Triple Taps, odloží bezpečně pušku a zakončí stage z poz.3 brokovnicí na terče „S“.

Starting position: Start at position 1 with hands on pistols, rifle at pos. 2, shotgun at pos. 3., pistols, holstered.

Procedure: When ready say: „PUT YOUR HAND UP AND GIVE ME ALL YOUR MONEY!“.

After the BEEP, with first pistol, engage the target „P“ by 5 rounds, holster. Move to pos. 2 and with second pistol, engage the target „P“ by 5 rounds, holster, with rifle, engage the targets „R“ in Triple Taps, make rifle safe, and from position 3, with shotgun, engage the targets „S“.



SETTLERS

Bay 15.

Pistols/Revolvers 5+5, Rifle/Puška 10, Shotgun/Brokovnice 4+

Startovní pozice: Střelec začíná na pozici 1, puška na poz. 2, brokovnice v obou rukách, revolvery v hostrech.


Postup: Když je střelec připraven řekne: „NECHTE MÉ OVCE NA POKOJI, BASTARDI!“ Po pípnutí střelec střílí brokovnicí 3 padací terče „S“ a jednu letící plechovku, libovolně. Přemístí se na poz. 2, bezpečně odloží brokovnici a revolvery, střílí terče „P“. Každý musí být zasažen min. 3x. Stage dokončí puškou, každý puškový terč „R“ musí být zasažen min. 3x.

Starting position: Start at position 1 with shotgun in both hands, rifle at pos. 2, pistols, holstered.

Procedure: When ready say: „DON'T TOUCH MY SHEEP, BASTARDS!“. After the BEEP, engage three shotgun targets „S“ and one flying can, any order, move to pos. 2, make shotgun safe, with pistols, engage the targets „P“, each target must be hit at least three times, and finish this stage by rifle. Engage the rifle target „R“, each target must be hit at least three times.



STAGE 14



DESERT

Bay 16

Pistols/Revolvery 5+5, Rifle/Puška 10, Shotgun/Brokovnice 2+

Startovní pozice: Střelec začíná na pozici 1, puška v obou rukách, brokovnice na poz. 3, revolvery v holstrech.

Postup: Když je střelec připraven řekne: „DEJTE MI TROCHU VODY, NEBO FLAŠKU WHISKY!!!“ Po pípnutí začíná střelec puškou, střílí terče „P+R“ 2x Sweep NE Double Taps! Přemístí se na poz. 2, bezpečně odloží pušku a střílí každým revolverem terče „P+R“ 2x Sweep, NESMÍ BÝT Double Tap ! Stage dokončí brokovnicí na terče „S“ z poz. 3.

Starting position: Start at position 1, rifle in both hands, shotgun at pos. 3, pistols, holstered.

Procedure: When ready say: „GIVE ME SOME WATER OR SOME BOTTLE OF WHISKY!!!“. After the BEEP, with rifle, engage the targets „P+R“ in two Sweeps, NO Double Taps ! Move to pos.2, make rifle safe, with pistols, engage the targets „P+R“ in two Sweeps, NO Double Tap ! Holster. Move to position 3, with shotgun, engage the targets „S“.



STAGE 15



PRAIRIE

Bay 17

Pistols/Revolver 5+5 , Rifle/Puška 10 , Shotgun/Brokovnice 6+

Startovní pozice: Puška v ponosu, brokovnice na poz. 1, revolvery v holstrech.

Postup: Když je střelec připraven řekne: „100 DOLARŮ ZA BIZONA JE DOBRÁ CENA!!!“ Po pípnutí, z pozice 1, střílí terče „R+P“ stylem Double Taps, bezpečně odloží pušku a opět z poz.1 střílí tři brokové terče „S“, přemístí se s brokovnicí na poz. 2 a střílí zbylé tři brokové terče „S“. Stage ukončí z poz. 3 revolvery na terče „P+R“, 2 rány do každého.

Starting position: Start at position 1, rifle at port-arm, shotgun at position 1, pistols, holstered.

Procedure: When ready say: „100 DOLLARS FOR A BUFFALO IS A GOOD PRICE!!!“. After the BEEP, engage the targets „P+R“ in Double Taps, make rifle safe and from the same position, engage 3 shotgun targets „S“, with shotgun move to pos. 2, engage next three shotgun targets „S“, make shotgun safe, move to pos. 3, with pistols, engage the targets „P+R“, each target must be hit twice. .

SPONSORS



PLUSMINUS



SHADOWS - Šedivec s.r.o.

ELTON
HODINÁŘSKÁ A. S.

MANUFACTURE
* PRIM *
1949



® nylon holsters and accessories
sport-profi-hunting

WILD BUNCH

STAGE 2



Bay 5.

Pistol/Pistole 5+5+5+5, Rifle/Puška 9, Shotgun/Brokovnice 4+

Startovní pozice: Střelec začíná na pozici 1, brokovnice v obou rukách, puška leží na tendru vlaku, pistole je v holstru.


Postup: Po pípnutí střílí terče „S“, libovolně, přesune se na pozici 2, odloží bezpečně brokovnici a střílí puškou terče „P+R“ stylem 3x Sweep NE! Double Taps, odloží bezpečně pušku přesune se na pozici 3 a pistolí střílí terče „P“ stylem Nevada Sweep-Double Taps,(10 ran), přesune se na poz.4 a pistolí střílí terče „R+P“ opět stylem Nevada Sweep-Double Taps(10 ran).

Starting position: Start at position 1, shotgun in both hands, rifle is on the tender of the train at position 2, pistol, holstered.

Procedure: After the BEEP engage the targets “S”, move to pos.2, make shotgun safe, with rifle, engage the targets „P+R” in three Sweeps, NO! Double taps, make rifle safe, move to pos.3, with pistol, engage the targets „P” in a Nevada Sweep-Double Taps(10 rounds), move to pos.4, engage targets „P+R” in a Nevada Sweep-Double Taps(10 rounds).

WILD BUNCH

STAGE 3



Bay 6.

Pistol/Pistole 5+5+5+5, Rifle/Puška 7, Shotgun/Brokovnice 6+

Startovní pozice: Střelec začíná na pozici 1, ruce podél těla, puška a brokovnice leží na stole na pozici 3, pistole je v holstru.


Postup: Po pípnutí střílí pistolí terče "P" Nevada Sweep-Double Taps(10 ran), přesune se na poz. 2 a pistolí střílí terče „P+R“ 5 ran na čtyři terče, přemístí se znovu na poz. 1 a střílí terče „P“, 5 ran min. 1x do každého. Bezpečně odloží pistoli na raket, přesune se na pozici 3 a puškou střílí terče „P+R“ Nevada Sweep, libovolně, odloží bezpečně pušku, vezme brokovnici a střílí terče „S“ postupně - z poz. 4 dva terče, z poz. 2 dva terče a z poz. 1 dva terče.

Starting position: Start at position 1 with hands along your sides, long guns are at position 3, pistol, holstered.

Procedure: After the BEEP, with pistol, engage the targets „P“ in a Nevada Sweep-Double Taps(10 rounds), move to pos.2, with pistol, engage the targets „P+R“, 5 round to 4 targets, move again to pos.1, engage targets „P“, 5 rounds to 3 targets. Make pistol safe, move to pos.3, pick up rifle, engage the targets „P+R“ in a Nevada Sweep, make rifle safe, with shotgun, engage the targets „S“. Two from pos.4, two from pos.2 and two from pos.1.

WILD BUNCH

STAGE 4



Bay 9.

Pistol/Pistole 5+5+5, Rifle/Puška 10, Shotgun/Brokovnice 6+

Startovní pozice: Střelec začíná na pozici 1, brokovnice v obou rukou, puška na poz. 2, pistole v holstru.


Postup: Po pípnutí střílí 2 brokové terče „S“, s brokovnicí se přemístí na poz. 3 a střílí 4 terče „S“, odloží bezpečně brokovnici, přesune se na poz.2 a puškou střílí terče „P+R“ Sweep. Odloží bezpečně pušku a pistolí střílí terče „P“ Sweep, přesune se na pozici 4 a pistolí střílí terče „P+R“ Sweep.

Starting position: Start at position 1, shotgun in both hands, rifle at pos. 2, pistol, holstered.

Procedure: After the BEEP, engage 2 shotgun targets „S“, with shotgun move to pos. 3, engage 4 targets „S“, make shotgun safe, move to pos. 2, pick up rifle, engage the targets „P+R“ in a Sweep. Make rifle safe, with pistol, engage the targets „P“ in a Sweep, with pistol, move to position 4, engage the targets „P+R“ in a Sweep.

WILD BUNCH

STAGE 5



Bay 13.

Pistol/Pistole 5+5, Rifle/Puška 10, Shotgun/Brokovnice 4+

Startovní pozice: Střelec začíná na pozici 1, ruce na klobouku, dlouhé zbraně leží na hrobce před střelcem, pistole je v holstru.

Postup: Po pípnutí střílí pistolí terče „P“ stylem 1- 3 -1(2x), odloží bezpečně pistoli, puškou střílí terče „R“ 2x Sweep, libovolně, odloží bezpečně pušku a brokovnicí střílí terče „S“, libovolně.

Starting position: Start at position 1 with hands on your hat, long guns are on the catafalque in front of you, pistol, holstered.

Procedure: After the BEEP, with pistol, engage the targets „P“ in a style 1-3-1 (2x), make pistol safe, with rifle, engage the targets „R“ in two Sweeps in any order, make rifle safe and with shotgun, engage the targets „S“.