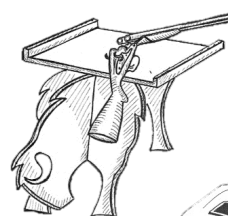






**Bay 1**  
Jose el Gába  
© Vítir






Revolvery/Pistols 5+5, Puška/Rifle 9, Brokovnice/ Shotgun 4+

**Starting position:** Na pozici 1, revolvery v holsterech, puška na stole na pozici 1, brokovnice na stole na pozici 2. Ruce na klobouku.

**Procedure:** Po signálu střílí puškové terče stylem Nevada Sweep (1-2-3-4-5-4-3-2-1) zleva nebo zprava. Pušku odloží na stůl a střílí revolverové terče dvakrát zleva, nebo zprava. Střelec se přesune na pozici 2 a střílí brokové terče libovolně do padnutí.



**Bay 1**  
Jose el Gába  
© Vítir




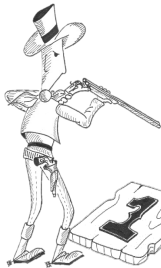


Revolvery/Pistols 5+5, Puška/Rifle 10, Brokovnice/ Shotgun 4+

**Starting position:** Střelec stojí na pozici 1, ruce nad hlavou, brokovnice na stole č. 1, puška na stole č. 2, revolvery v holsterech.

**Procedure:** Po signálu střílí brokovové terče 1-2 do padnutí, s brokovnicí se přesune na pozici 2 a střílí brokové terče 3-4. Puškou střílí terče R stylem double tap zleva nebo zprava. Revolvery střílí revolverové terče P stejně jako pušku.

# STAGE 3

**Bay 1**  
Jose el Gába  
© Vítir



**Revolvery/Pistols 5+5, Puška/Rifle 10, Brokovnice/ Shotgun 2+**

**Starting position:** Na pozici 1 brokovnice v obou rukou, revolvery v holstrech, puška na stole pozice 2.

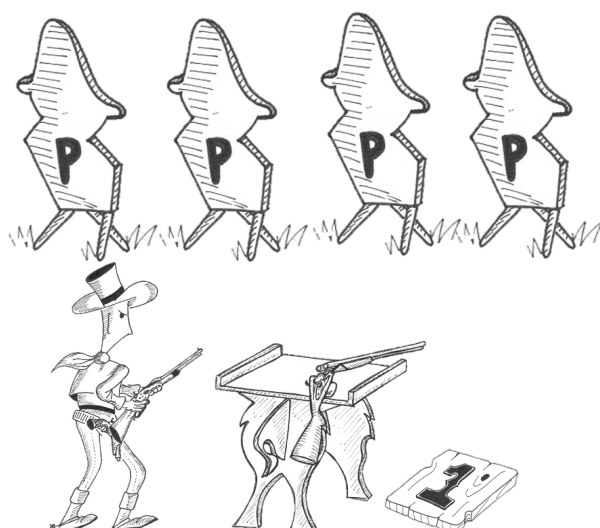

**Procedure:** Po zaznění startovního signálu nabije brokovnici a střílí brokové terče do spadnutí. Potom se bezpečně přemístí na pozici 2, odloží brokovnici, bere pušku a střílí puškové terče stylem Badger sweep (1-2-3-4-1-2-3-1-2-1), odloží pušku na stůl a střílí revolverové terče stejným stylem jako pušku.



## Bay 1

Jose el Gába

© Vítir



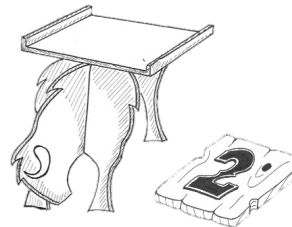


Revolvery/Pistols 5+5, Puška/Rifle 10+1, Brokovnice/ Shotgun 2.

**Starting position:** Na pozici 1, revolvery v holsterech, brokovnice na stole, puška v ponosu.

**Procedure:** Po signálu střílí puškové terče R stylem progressive sweep (1-2-2-3-3-3-4-4-4-4. Dobije jen náboj a povinně střílí bonusový terč. Zásah je bonus 8s, nezasážený bonus není miss. Odloží pušku na stůl, pokračuje revolvery stejnou sekvencí. Brokové terče se střílí libovolně, ale nedostřelují se.

# STAGE 5

**Bay 1**  
Jose el Gába  
© Vítir





Revolvery/Pistols 5+5, Puška/Rifle 10, Brokovnice/ Shotgun 4+

**Starting position:** Na pozici 1, revolvery v holsterech puška v obou rukách, brokovnice na stole na pozici 1.

**Procedure:** Po signálu střílí puškové terče R stylem double tap nevada sweep zleva nebo zprava. Odloží pušku, bere brokovnici a střílí dva brokové terče, přesune se na pozici 2 a střílí zbylé dva brokové terče do padnutí. Vrátil se zpět na pozici 1 a střílí pistolové terče P stylem 2-1-2 zleva nebo zprava.

# STAGE 6

**Bay 1**  
Jose el Gába  
© Vítir



Revolvery/Pistols 5+5, Puška/Rifle 10, Brokovnice/ Shotgun 4+

**Starting position:** Na pozici 3 otočen zády, ruce na opasku. Puška na stole na pozici 2, brokovnice na stole na pozici 1.

**Procedure:** Pořadí zbraní je libovolné, ale puška nesmí být poslední. Z pozice 1 střílí střelec brokové terče do padnutí, z pozice 2 puškové terče R tak, aby každý byl zasažen minimálně dvakrát, revolverové terče stejným způsobem.